

# SICOOBNET CELULAR




**SICOOB**  
Crediriodoce

# CANAIS DE ATENDIMENTO

## SicoobNet Celular

Mobile Banking



### OUTROS SERVIÇOS DISPONÍVEIS

- Cadastrar Favorecidos;
- Definir Limites para Valor Diário de Transferência;
- Pré Aprovado: Simulação e Contratação.

Procure uma de nossas agências e saiba mais.





O **SicoobNet Celular** - Mobile Banking, permite o acesso a sua conta ou de sua empresa, para a realização de transações financeiras, por meio de celular (ou dispositivo móvel) conectado à internet.

O acesso é realizado diretamente no dispositivo móvel. Basta **instalar o aplicativo Sicoob** disponível gratuitamente nas lojas virtuais de acordo com os modelos dos dispositivos: Android, BlackBerry, Firefox OS, iOS e Windows Phone.

## PASSO A PASSO

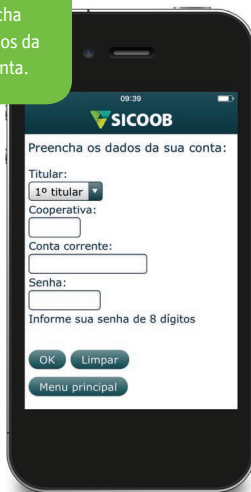
### Senha / Acesso

Após instalar o aplicativo, acesse o **SicoobNet Celular** usando sua senha de oito (08) dígitos de acesso ao SicoobNet Pessoal.

Escolha entre Atendimento Pessoal ou Empresarial.



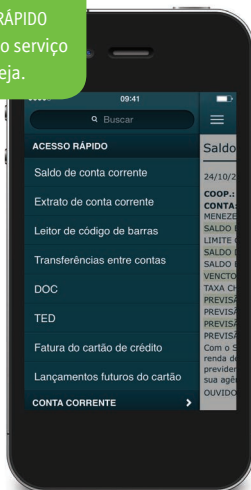
Preencha os dados da sua conta.



A página inicial  
exibirá o saldo da  
conta e o botão  
ACESSO RÁPIDO.



No botão  
ACESSO RÁPIDO  
escolha o serviço  
que deseja.



As transações de consulta poderão ser efetuadas a partir de quaisquer celulares, cadastrados ou não. **Porém, para efetivar transações financeiras, é obrigatória a utilização de um celular cadastrado.**

## Cadastrar Celular

### COMO CADASTRAR O CELULAR?

- Acesse o **SicoobNet Celular**;
- Clique no botão de **ACESSO RÁPIDO** e escolha;

### Outras Opções < Celulares Cadastrados

- Informe **APELIDO PARA O CELULAR** e **DATA DE VALIDADE\***;
  - \* Essa data é opcional e caso não seja informada o celular estará apto a ser utilizado por tempo indeterminado.
- Confirme o cadastramento, com o uso da senha do seu cartão (04 dígitos).

O sistema irá gerar automaticamente um **CÓDIGO DE LIBERAÇÃO**.

**Esse código deverá ser anotado para posterior liberação.**

## Liberar Celular

### COMO LIBERAR O CELULAR?

- Em um computador cadastrado\*, acesse: <http://sicoobcrediriodoce.com.br>;
- Selecione: \*Saiba mais na cartilha **SicoobNet Pessoal**.

### Outras Opções < Liberação de Celular

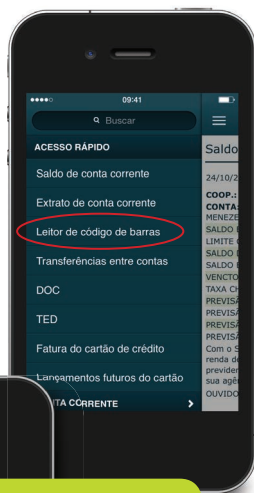
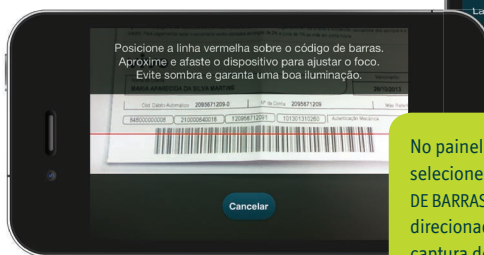
- Informe o CÓDIGO DE LIBERAÇÃO fornecido ao cadastrar seu celular no **SicoobNet Celular**;
- Finalize a operação fornecendo os dados solicitados.

## SERVIÇO DISPONÍVEL

### Leitura Automática de Código de Barras

#### COMO PAGAR MINHAS CONTAS PELO CELULAR?

Através dessa transação, o aplicativo **SicoobNet Celular** permite a captura automática de códigos de barras de títulos e convênios a partir da câmera fotográfica do aparelho, eliminando a digitação do código de barras, e, por consequência, simplificando o processo para pagamento dos boletos bancários e das contas de água, luz, telefone e gás.



No painel **ACESSO RÁPIDO** selecione **LEITOR DE CÓDIGO DE BARRAS**. Você será direcionado para a tela de captura de imagem.

**AGORA É SÓ APROVEITAR TODA A CONVENIÊNCIA PARA DEIXAR O SEU DIA-A-DIA MAIS SIMPLES.**



[www.sicoobcrediriodoce.com.br](http://www.sicoobcrediriodoce.com.br)  
[facebook.com/SicoobCrediriodoce](https://facebook.com/SicoobCrediriodoce)

Central de Atendimento Sicoob: 0800 642 0000

Ouvidoria: 0800 725 0996

Para Deficientes Auditivos ou de Fala: 0800 940 0458